

bankenverband

Seniorenstudie 2014 Auswahl: Rente und Vorsorge

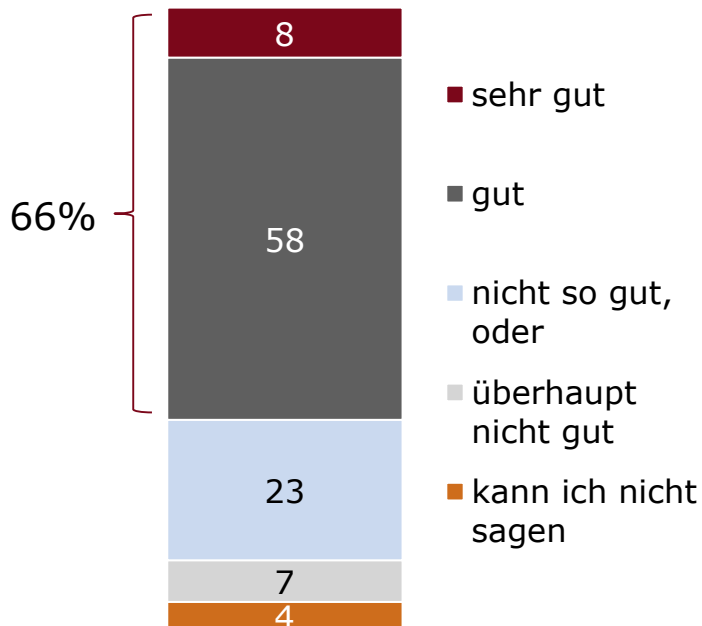
GfK Marktforschung, Nürnberg

Juni 2014

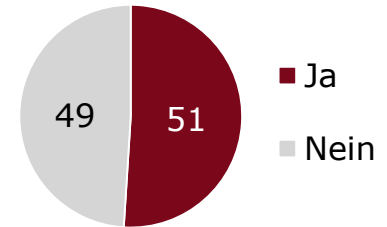
1. Erwartungen zur Rente (Nicht-Rentner)

Zwei Drittel der Nicht-Rentner meinen, dass sie später im Rentenalter finanziell gut abgesichert sind.

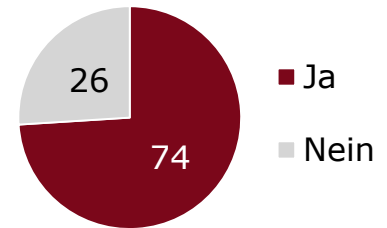
Finanzielle Sicherheit im Rentenalter



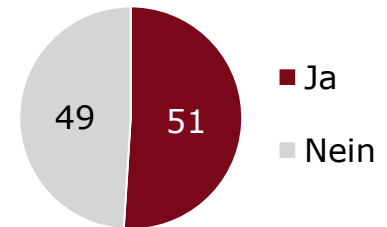
Wissen Sie, wie hoch Ihre monatliche Rente/Pension ungefähr sein wird?



Haben Sie zusätzlich auch eine private Altersvorsorge getroffen?



Verfügen Sie über eine betriebliche Rentenversicherung?



Frage F06: Wenn Sie an Ihre Rente/Pension und Ihre finanzielle Absicherung im Alter denken, wie wird es Ihnen dann gehen? Basis: n=649 exkl. k. A.

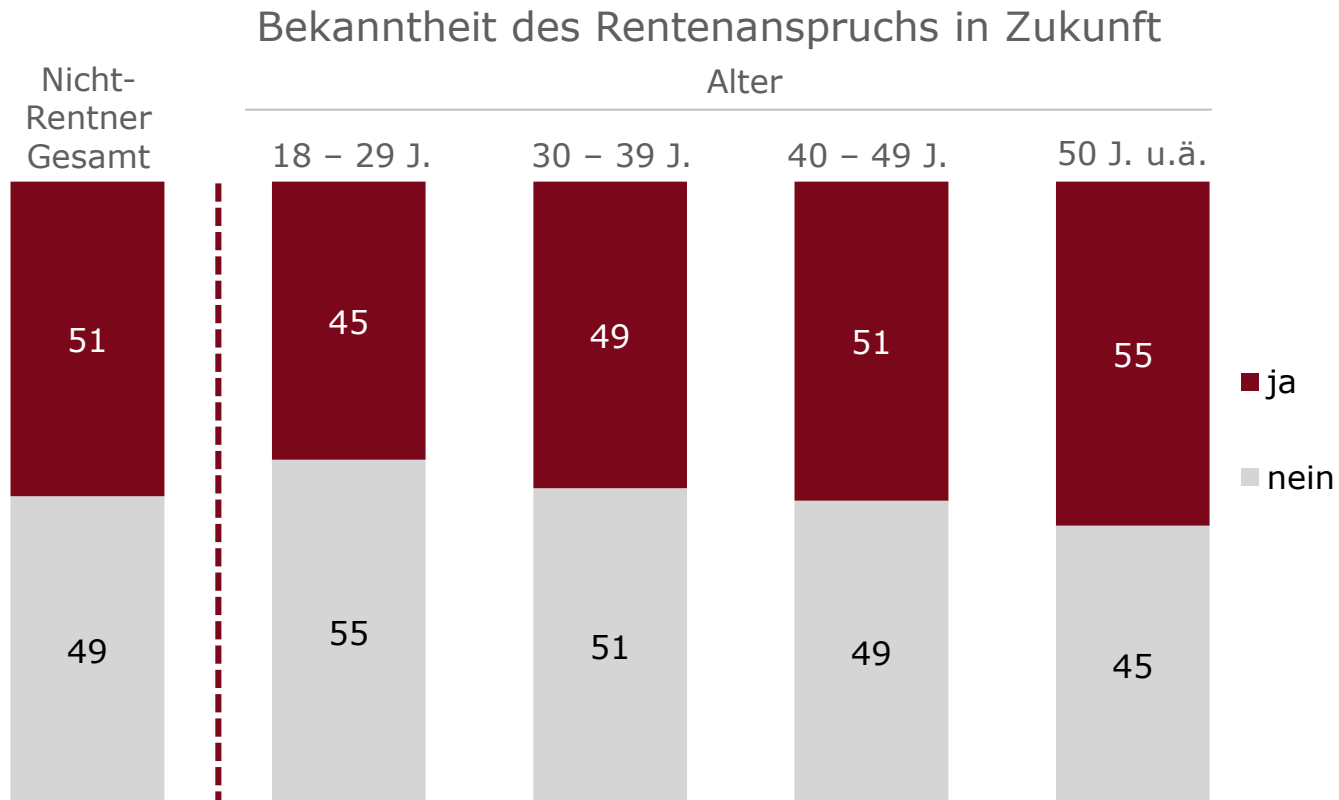
Frage F07: Wissen Sie bereits ungefähr, wie hoch Ihre monatliche gesetzliche Rente bzw. Ihre Pension sein wird? Basis: n=649 exkl. k. A.

Frage F08: Haben Sie/Ihr Partner zusätzlich zur gesetzlichen Rentenversicherung/Pension auch eine private Altersvorsorge getroffen? Basis: n=649 exkl. k. A.

Frage F09: Und verfügen Sie über eine betriebliche Rentenversicherung über Ihren jetzigen oder einen früheren Arbeitgeber? Basis: n=649 exkl. k. A.

2. Kenntnis der künftigen Rente (Nicht-Rentner)

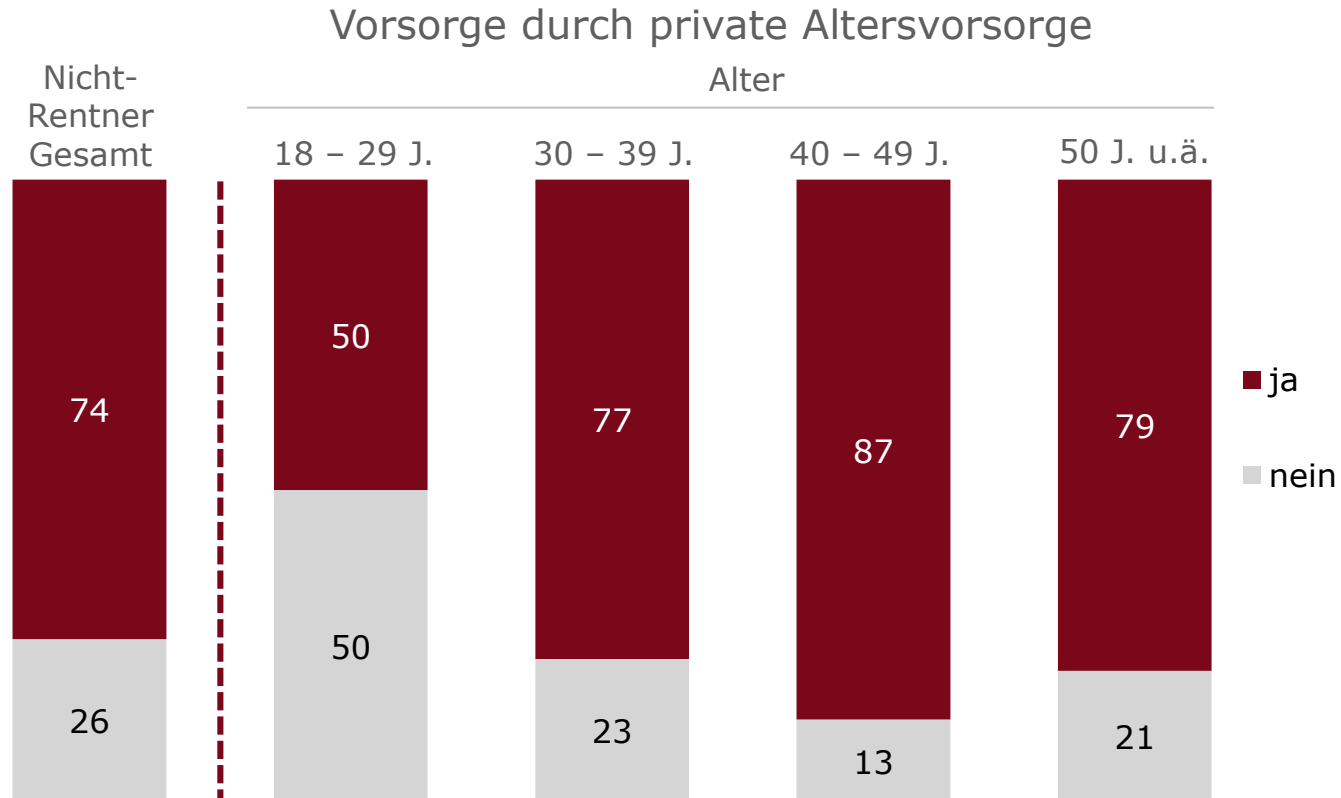
Die Hälfte der befragten Nicht-Rentner hat keine Vorstellung von der Höhe ihrer späteren Rente. Die Kenntnis steigt mit dem Alter nur gering.



Frage F07: Wissen Sie bereits ungefähr, wie hoch Ihre monatliche gesetzliche Rente bzw. Ihre Pension sein wird? Basis: n=649 exkl. k. A.

3. Private Vorsorge (Nicht-Rentner)

Mit der privaten Altersvorsorge beginnen schon viele in jüngeren Jahren.

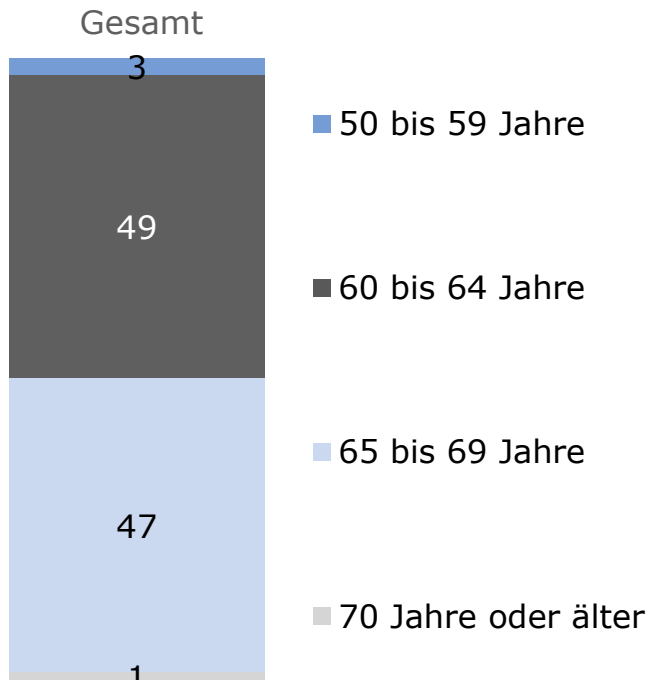


Frage F08: Haben Sie/Ihr Partner zusätzlich zur gesetzlichen Rentenversicherung/Pension auch eine private Altersvorsorge getroffen? Basis: n=649 exkl. k.A.

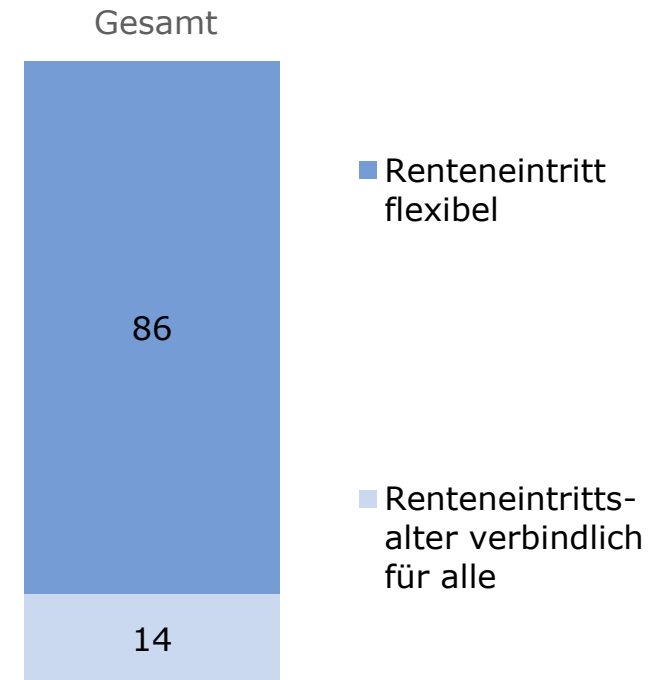
4. Gewünschtes Alter bei Renteneintritt

Knapp die Hälfte der Deutschen hält das Alter zwischen 60 und 64 Jahren für angemessen, um ohne finanzielle Abschläge in Rente zu gehen.

„Man sollte mit ... Jahren mit voller Rente in den Ruhestand gehen können.“



Flexibler Renteneintritt oder eine für alle verbindliche Altersgrenze?



Frage I13: Zurzeit wird in der Politik gerade über das gesetzliche Renteneintrittsalter diskutiert, also darüber, wann Arbeitnehmer ohne finanzielle Abschläge in Rente gehen können? Was meinen Sie, ab wann sollten Arbeitnehmer mit voller Rente in den Ruhestand gehen dürfen?

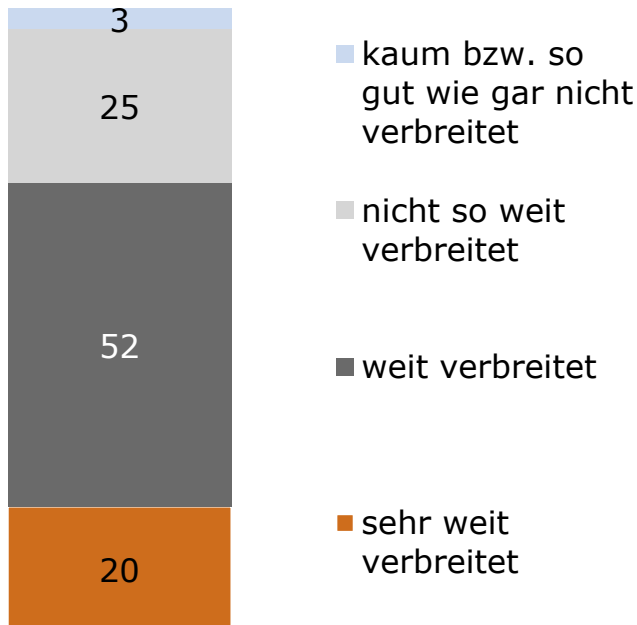
Basis: n=1.265; %-Werte exkl. k. A.; Angaben in %

Frage I13a: Und sollte diese Altersgrenze dann möglichst für alle verbindlich sein, oder sollte es jedem selbst überlassen bleiben, ob etwa schon früher mit Abschlägen oder auch erst später mit entsprechenden Zuschlägen in Rente geht? Basis: n=1.265; %-Werte exkl. k. A.; Angaben in %

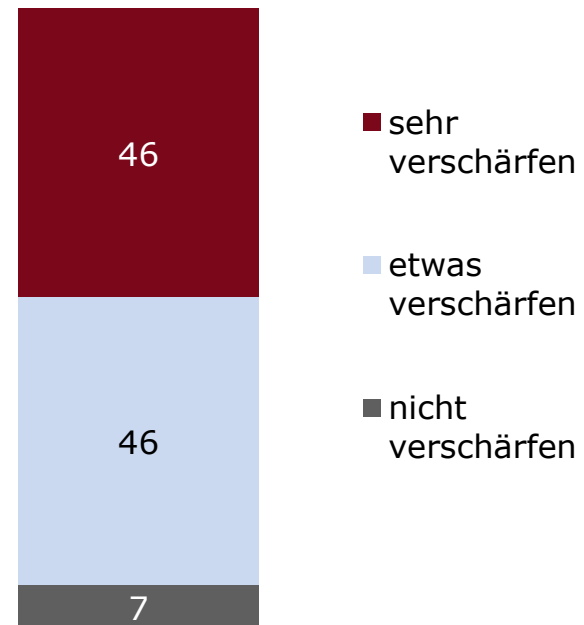
5. Einschätzungen zur Altersarmut

72% der Befragten sind der Meinung, dass Altersarmut weit bzw. sogar sehr weit verbreitet ist, 92% fürchten zudem eine weitere Verschärfung.

„Altersarmut ist in Deutschland ...“



„Das Problem der Altersarmut wird sich in den nächsten Jahren ...“



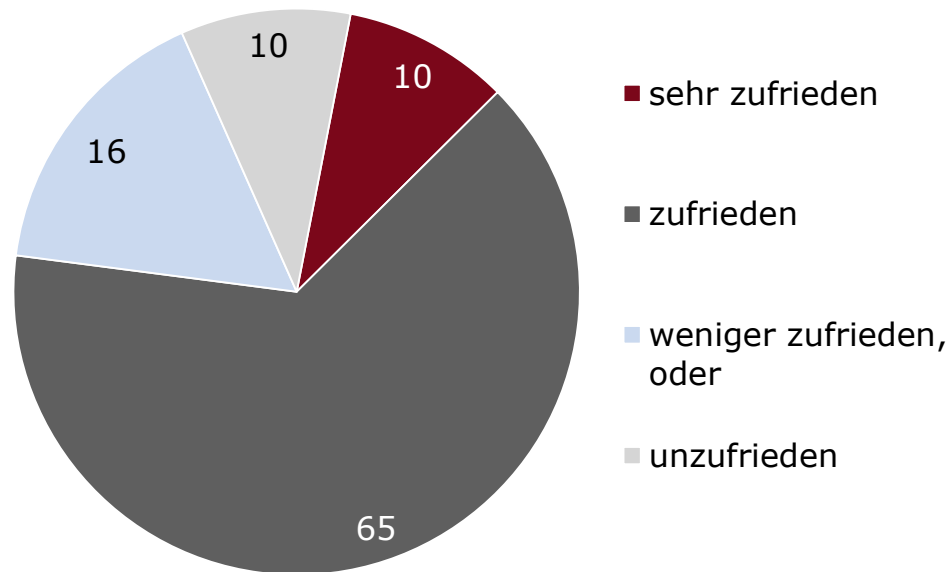
Frage I06: In Politik und Medien wird hin und wieder das Thema „Altersarmut“ aufgeworfen, also dass vor allem auch ältere Menschen weniger zur Verfügung haben als sie zum Leben brauchen. Was meinen Sie, ist Altersarmut in Deutschland ...? Basis: n=1.265; %-Werte exkl. k. A.; Angaben in %

Frage I07: Und glauben Sie, dass sich das Problem der „Altersarmut“ in den nächsten Jahren... Basis: n=1.265; %-Werte exkl. k. A.; Angaben in %

6. Zufriedenheit mit der eigenen Rente (Rentner)

Drei Viertel der Rentner sind mit ihrer Rente (sehr) zufrieden.

Zufriedenheit mit eigener Rente

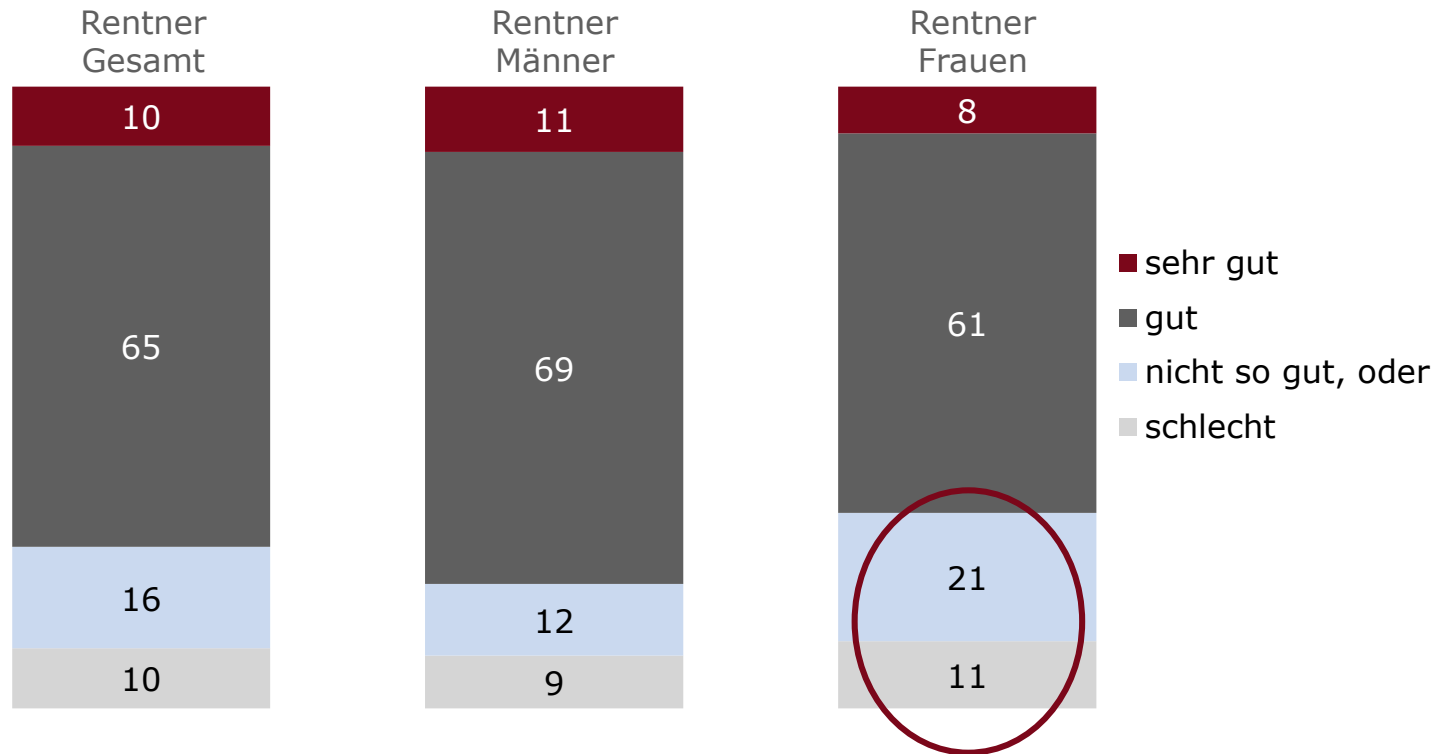


Frage I08: Wie zufrieden sind Sie mit Ihrer Rente? Basis: n=616; %-Werte inkl. k. A.; Angaben in %

7. Renten-Zufriedenheit - Rentner

Frauen in Rente sind deutlich unzufriedener mit ihrer Rente als Männer.

Zufriedenheit mit eigener Rente

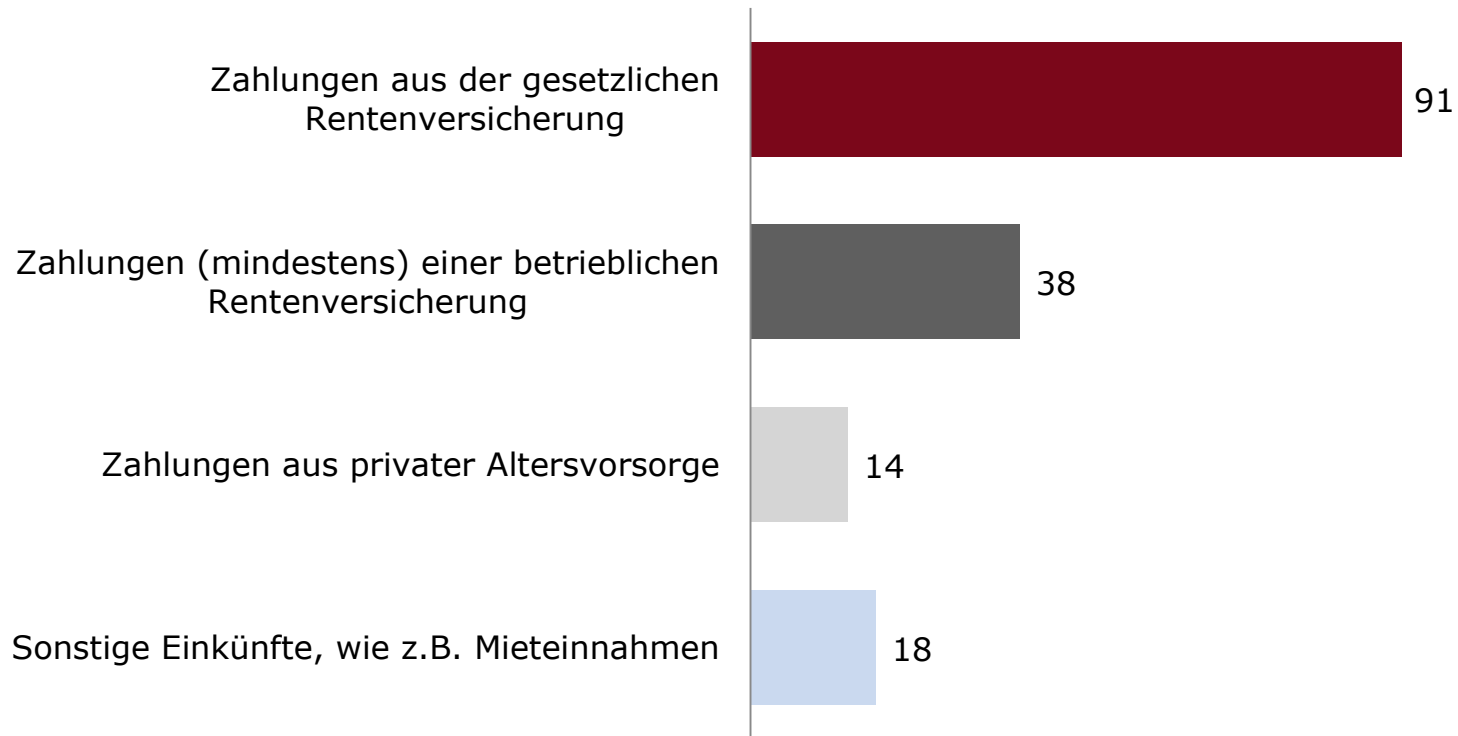


Frage I08: Wie zufrieden sind Sie mit Ihrer Rente? Basis: n=616; %-Werte exkl. k. A.; Angaben in %

8. Renten-Zusammensetzung - Rentner

Die Zahlung aus einer privaten Altersvorsorge spielt für die meisten Rentner bislang keine große Rolle.

Rentenbestandteile

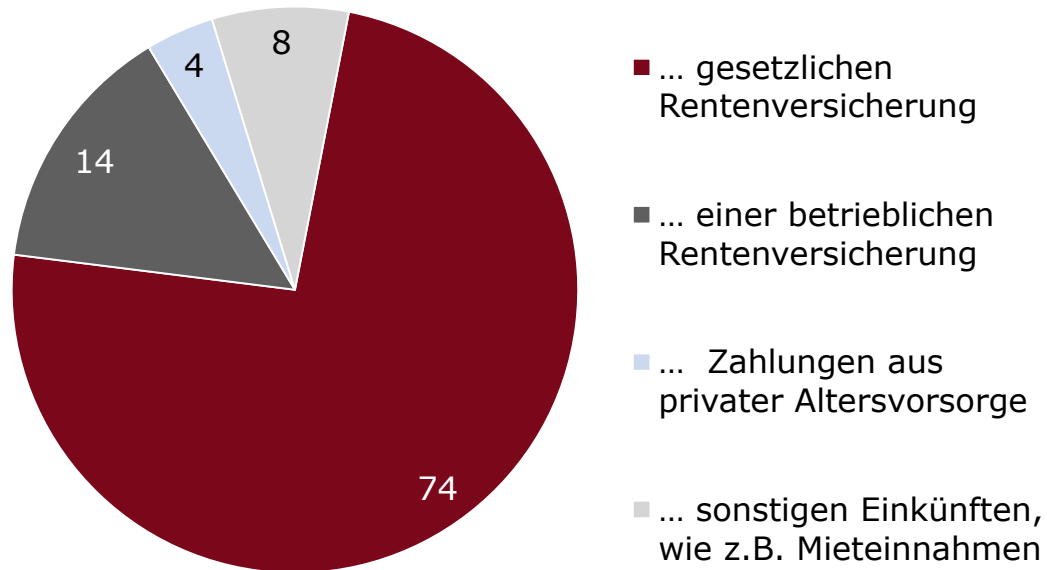


Frage I09: Aus welchen Bestandteilen setzt sich Ihre Rente derzeit zusammen? Basis: n=616; %-Werte exkl. k. A.; Angaben in %

9. Verteilung der Renten-Bestandteile - Rentner

74% der Einkünfte der Rentner wird aus der gesetzlichen Rentenversicherung bestritten.

Verteilung der Renten-Bestandteile/Einkünfte



Frage I10: Und wie verteilen sich die jeweiligen Anteile ungefähr? Basis: n=616; %-Werte exkl. k. A.; Angaben in %

Studiendesign

Erhebungszeitraum:	Juni 2014
Stichprobe:	n=1.250 Interviews ab 18 Jahren, davon n=500 Boost-Interviews im Segment 60 Jahre und älter = Senioren
Erhebungsmethode:	CATI (Computer-Assisted Telephone Interview), mit einer durchschnittlichen Länge von 23 Minuten
Auftraggeber:	Bundesverband deutscher Banken, Berlin
Erhebung:	GfK Marktforschung, Nürnberg
Aussteuerung:	Repräsentativ nach dem Gesamtwert, der Gruppe der Erwerbsfähigen und der Gruppe der Senioren
Darstellung:	Alle Ergebnisse sind, soweit nicht anders vermerkt in %-Werten angegeben. Die Basis wurde ungewichtet ausgewiesen.